



**ПАСПОРТ МИНИ-МУЗЕЯ  
«МУЗЕЙ ХЛЕБА»**

**Цель:** Создание условий для развития познавательных и творческих способностей детей, мышления, воображения, связной речи, воспитание бережного отношения к хлебу и труду взрослых.

**Задачи:**

**Образовательные:**

- Формировать музейную культуру, потребность в посещении музеев.
- Обогащать и уточнять знания детей о хлебе, труде взрослых.

**Развивающие:**

- Закреплять знания о выращивании хлеба от зерна до колоска, о процессе приготовления хлеба как полезного и необходимого продукта для жизни человека.
- Развивать представления о разнообразии хлебобулочных изделий.
- Закреплять знания детей о разнообразии музеев, их функциях

**Воспитательные:**

- Воспитывать любовь и бережное отношение к хлебу, уважение к людям, выращивающим хлеб.
- Повысить компетентность родителей в области музейной педагогики.
- Создать инициативную группу родителей-единомышленников.

**Расположение:**

Мини-музей в чемодане расположен в правом крыле, на лестничной площадке между первым и вторым этажом, здания детского сада.




**Перечень экспонатов и дидактического материала  
мини – музея в чемодане:**

**1.Муляжи хлебо - булочных изделий**




**2..Лэпбук «Хлеб-всему голова»**



### 3.Картотека дидактических игр



### 4.Наглядно-дидактическое пособие «Как наши предки выращивали хлеб»





## 5. Дидактические карточки «Семейство злаковых»

**В толковом словаре слову хлеб – даны значения:**

1) изделия из муки    2) зерно    3) Хлебный злак



4) пропитание    5) Средство к существованию



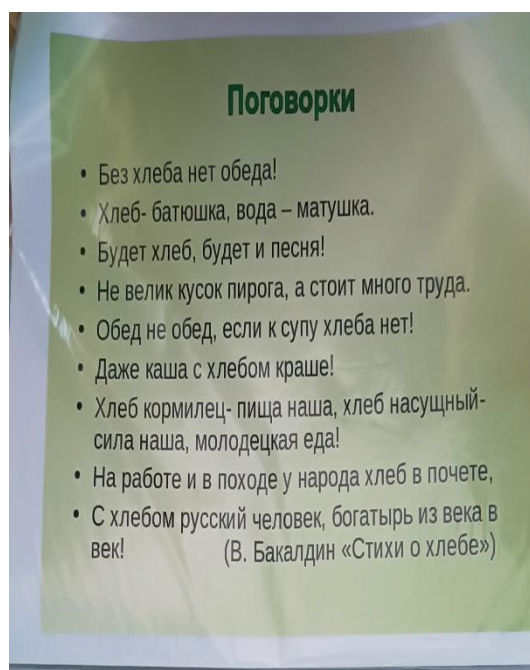
## 6.«Хлебные» профессии



## 7. Хлеб на нашем столе



## 8. Пословицы и поговорки о хлебе





## 9. Стихи о хлебе



## 10. Правила бережного отношения к хлебу

